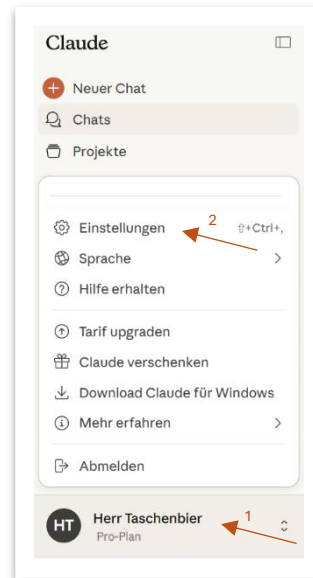


Anleitung Einrichtung Esst-Bio Shop Buddy bei Claude

1. Du brauchst ein **Pro-Konto** bei Anthropic (kostenpflichtig), dem Anbieter von Claude (<https://www.claude.com/de-de/pricing>). Die Einrichtung und Nutzung des Esst-Bio Konnektors funktioniert am besten am PC und dort gleichermaßen über den Desktop-Client wie über den Browser. Dafür musst du eingeloggt sein.

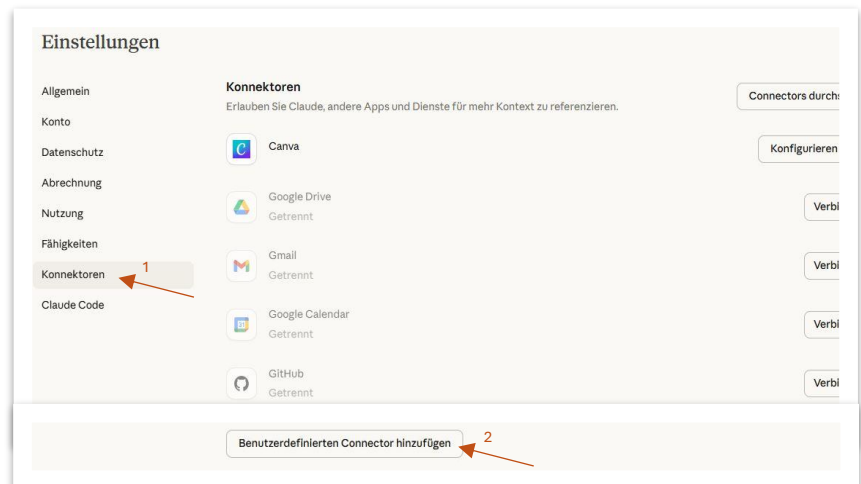
2. Wähle aus:

Konto → Einstellungen



3. Konnektor hinzufügen:

Konnektoren →
Benutzerdefinierten
Connector hinzufügen



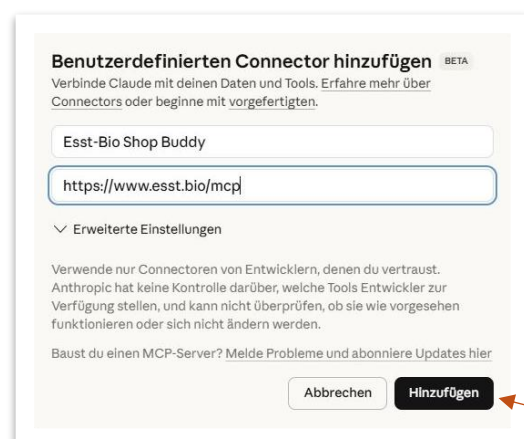
→ Ausfüllen:

Name: Esst-Bio Shop Buddy

Remote MCP Server URL:

<https://www.esst.bio/mcp>

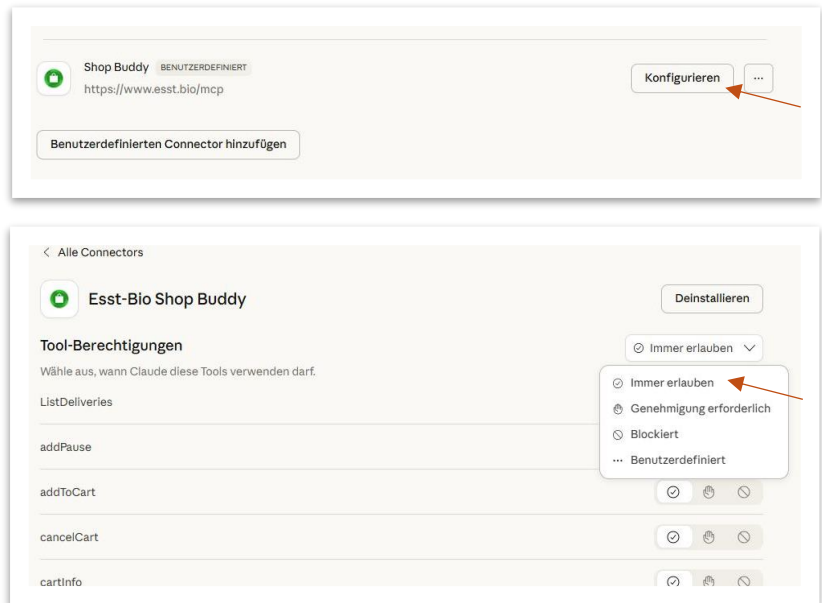
→ Hinzufügen auswählen



5. Tool-Berechtigung erlauben

Konfigurieren →

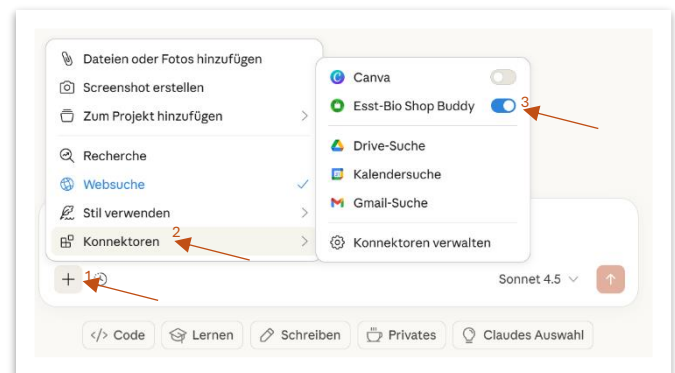
Tool-Berechtigungen:
Immer erlauben
(empfohlen)



6. Aktivierung prüfen

Überprüfen, ob der Konnektor
im Chat aktiv ist:

„Plus“-Symbol im Chat →
Konnektoren → Esst-Bio Shop Buddy:
Schalter nach rechts = aktiv (blau)



7. Chat starten und anmelden

Starte den Chat, z.B. mit:
„Hallo Shop Buddy...“ oder
„@Shop Buddy, ...“

Bevor die erste Anfrage beantwortet
wird, muss erstmal eine Anmeldung
erfolgen.

→ hierfür ‚Verbinden‘ auswählen



Es erfolgt eine **Weiterleitung** zur Anmeldung in unseren Systemen.

Melde dich hier erst mit dem Namen deines Betriebs an, z.B. schoenegge, dann mit deinen Login-Daten:

Shop auswählen

Claude mit Deinem Online-Shop verbinden

Shop-Verbindung erforderlich

Um Claude zu verwenden, musst Du es mit Deinem Online-Shop-Konto verbinden. Bitte gib unten den System-Namen Deines Shops ein.

Was passiert bei der Verbindung:

- Claude kann auf Dein Shop-Konto zugreifen, um bei Bestellungen und Kontoverwaltung zu helfen
- Du erhältst wie gewohnt Benachrichtigungen für alle Änderungen an Deinen Bestellungen oder Deinem Konto
- Deine Anmeldedaten bleiben sicher und werden nicht mit Claude geteilt

System-Name:
schoenegge

Weiter

Begrenzter Zugriff von Claude auf Dein Konto bei Naturgarten Schönegge

NATURGARTEN SCHÖNEGGE

- Mit einer Anmeldung gibst Du den Zugriff von Claude auf Dein Konto bei *Naturgarten Schönegge* frei.
- Sollten bei einer Interaktion Änderungen an Deinen Daten oder Bestellungen erfolgen, wirst Du aber wie üblich per Email, SMS oder Push-Nachricht informiert.
- Zugangs-Daten werden nicht mit Claude geteilt, ebenso ist eine Änderung der Zugangsdaten nicht möglich.

Email oder Kundennummer:
herrtaschenbier@mail.de

Passwort:

Weiter

Dann kann's losgehen und fröhlich weiter gechattet werden!

8. Neu verbinden

Falls man lange nicht aktiv war und der Shop Buddy nicht gefunden wird (s. Schritt 6 Aktivierung prüfen), gehe erneut auf:

→ Einstellungen → Konnektoren

Und wähle unter Esst-Bio Shop Buddy ‚Verbinden‘ aus.

Esst-Bio Shop Buddy BENUTZERDEFINIERT

Getrennt

Benutzerdefinierten Connector hinzufügen

Verbinden

Dadurch erfolgt wieder die Weiterleitung zu Esst-Bio, wo du dich wie gewohnt anmeldest (s. oben).